

TOP
KOLEKCJE

5*
LAT
GWARANCJI

PORTA
DRZWI

KATALOG VERTE 2/2019

KOLEKCJE DRZWI RAMIAKOWYCH PORTA WYBRANE DLA CIEBIE



KRÓTKIE
TERMINY
REALIZACJI






DBAM O ŚWIAT ŻYJĘ EKO

NA STRONIE
PORTA.COM.PL/DO-POBRANIA
WSZYSTKIE KATALOGI
ZAWSZE AKTUALNE



OTWÓRZ SIĘ Z NAMI NA EKOLOGIĘ,
SIĘGAJ PO KATALOG W WERSJI MOBILNEJ

Spis Treści

	Właściwości naszych produktów	4	
	NOWOŚCI	6	
01	DRZWI WEWNĄTRZLOKALOWE RAMIAKOWE		
	Porta VERTE PREMIUM, grupa A - NOWOŚĆ	8	
	Porta VERTE PREMIUM, grupa B - NOWOŚĆ	10	
	Porta VERTE PREMIUM, grupa C - NOWOŚĆ	12	
	Porta VERTE PREMIUM, grupa D - NOWOŚĆ	14	
	Porta VERTE HOME, grupa A	16	
	Porta VERTE HOME, grupa B	18	
	Porta VERTE HOME, grupa C	20	
	Porta VERTE HOME, grupa D	22	
	Porta VERTE HOME, grupa E, F	24	
	Porta VERTE HOME, grupa G	26	
	Porta VERTE HOME, grupa L	28	
	Porta VERTE HOME, grupa N	30	
02	SYSTEMY PRZESUWNE		
	System Przesuwny Naścienny PORTA	32	
	System Przesuwny Wewnętrzny KOMPAKT	34	
03	OŚCIEŻNICE		
	Ościeżnica MINIMAX	36	
	Ościeżnica Porta SYSTEM	37	
	Ościeżnica Porta SYSTEM ELEGANCE	38	
	Ościeżnica LEVEL	39	
04	AKCESORIA, KONSTRUKCJA SKRZYDEŁ, WYMIARY, PRÓBKI KOLORÓW		
	Klamki - NOWOŚĆ	40	
	Listwy, wentylacja, akcesoria dodatkowe	42	
	Konstrukcja skrzydeł	43	
	Wymiary montażowe drzwi	44	
	Próbki kolorów	46	
	Kolekcje drzwi ramiakowych PORTA	48	
	Zestawienie modeli - KONCEPT	50	
	Zestawienie modeli - INSPIRE, HARMONY, BALANCE	52	



Najczęściej wybierane kolekcje PORTA

01

02

03

04

Skrzydła drzwiowe ramiakowe

5*
LAT
GWARANCJI

SOLIDNA KONSTRUKCJA



INNOWACYJNE ROZWIĄZANIA
ramiaki okleinowane
obwiedniowo



BEZPIECZEŃSTWO
szyba matowa
hartowana



NIEZAWODNE DZIAŁANIE
3 zawiasy czopowe
w standardzie



DBAŁOŚĆ O SZCZEGÓŁY
brak uszczelek przyszybowych
(za wyjątkiem kolekcji E i F)



SOLIDNOŚĆ
konstrukcja ramiakowa

SKRÓCONY SYSTEM INFORMACYJNY W POSTACI IKON

TOP
KOLEKCJE

Najczęściej wybierane kolekcje PORTA

IKONY DOTYCZĄCE KONSTRUKCJI SKRZYDŁA



Konstrukcja
RAMIAKOWA



Wysokość standardowa
skrzydła 2030



Dostępne rozmiary
jednoskrzydłowe:
min., 60", maks., 100"



Skrzydło suwane



Dostępne rozmiary
dwuskrzydłowe:
min., 120", maks., 200"



Grubość skrzydła
40 mm

IKONY DOTYCZĄCE OŚCIEŻNICY



Bezprzylgowość



Dostępna regulacja
ościeżnicy



Przylgowość



Opaski
Dostępne w wymiarach
60 mm, 80 mm

WYBIERAJ
PRODUKTY
ZE ZNAKIEM
NAJWYŻSZEJ
JAKOŚCI



NOWOŚCI

Drzwi Porta VERTE PREMIUM to wyjątkowej jakości produkty ramiakowe, które wpasują się w każde wnętrze. Charakter i styl tej kolekcji dodatkowo podkreślą klamki specjalnie dobrane przez naszych projektantów.



NOWOŚĆ Porta VERTE PREMIUM, GRUPA A



NOWOŚĆ Porta VERTE PREMIUM, GRUPA B

NOWOŚCI



NOWOŚĆ klamka ELEGANT



NOWOŚĆ klamka SIMPLE



NOWOŚĆ Porta VERTE PREMIUM, GRUPA C



NOWOŚĆ Porta VERTE PREMIUM, GRUPA D

Porta VERTE PREMIUM, grupa A

od 539,- | **662,97**

cena skrzydła netto | brutto (PLN)

5^{*}
LAT
GWARANCJI



Porta VERTE PREMIUM A.4, okleina Portasynchro 3D, Dąb Szkarłatny



model A.0



model A.1



model A.2



model A.3



RAMIAKOWE



60 - 100



120 - 200



40 mm



KOLORYSTYKA


Okleina Portasynchro 3D ★★★★★☆



Okleina Premium ★★★★★☆



Okleina Portaperfect 3D* ★★★★★☆




* Okleina z efektem dotykowym przypominającym strukturę drewna


CENNIK NETTO | BRUTTO PLN

MODELE	Portasynchro 3D	Okleina Premium, Portaperfect 3D
A0 - A4	539 662,97	619 761,37

DOPLATY oraz DODATKOWE INFORMACJE patrz str. 43



panel płaski



szyba matowa

Porta VERTE
PREMIUM A



model A.4

Porta VERTE PREMIUM, grupa B

od 539,- | **662,97**

cena skrzydła netto | brutto (PLN)

5^{*}
LAT
GWARANCJI



Porta VERTE PREMIUM B.0, okleina Portasynchro 3D, Sosna Norweska



model B.0



model B.1



model B.2



model B.3



RAMIAKOWE



60 - 100



120 - 200



40 mm

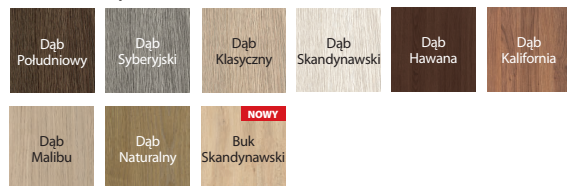


KOLORYSTYKA

Okleina Portasynchro 3D ★★☆☆☆☆



Okleina Portaperfect 3D* ★★★★★☆



* Okleina z efektem dotykowym przypominającym strukturę drewna

CENNIK NETTO | BRUTTO PLN

MODELE	Portasynchro 3D	Portaperfect 3D
B0 - B3	539 662,97	619 761,37

DOPLĄTY oraz DODATKOWE INFORMACJE patrz str. 43



panel płaski



szyba matowa

Porta VERTE PREMIUM, grupa C

od 539,- | **662,97**

cena skrzydła netto | brutto (PLN)

5*
LAT
GWARANCJI



Porta VERTE PREMIUM C.0, okleina Portaperfect, Dąb Skandynawski



model C.0



model C.1



model C.2



RAMIAKOWE



60 - 100



120 - 200



40 mm

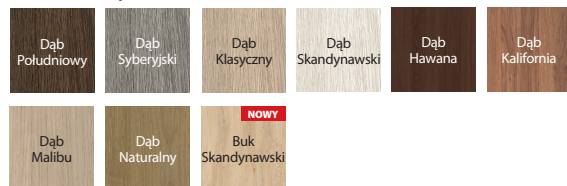


KOLORYSTYKA

Okleina Portasynchro 3D ★★☆☆☆☆



Okleina Portaperfect 3D* ★★★★★☆



* Okleina z efektem dotykowym przypominającym strukturę drewna

CENNIK NETTO | BRUTTO PLN

MODELE	Portasynchro 3D	Portaperfect 3D
C0 - C2	539 662,97	619 761,37

DOPLĄTY oraz DODATKOWE INFORMACJE
patrz str. 43



panel płaski



szyba matowa

Porta VERTE
PREMIUM C

Porta VERTE PREMIUM, grupa D

od 559,- | **687,57**

cena skrzydła netto | brutto (PLN)

5^{*}
LAT
GWARANCJI



Porta VERTE PREMIUM D.8, okleina Portaperfect 3D, Dąb Syberyjski



model D.0



model D.1



model D.3



model D.4



RAMIAKOWE



60 - 100



120 - 200



40 mm



KOLORYSTYKA


Okleina Portasynchro 3D ★★★★★☆



Okleina Premium ★★★★★☆



Okleina Portaperfect 3D* ★★★★★☆



* Okleina z efektem dotykowym przypominającym strukturę drewna

CENNIK NETTO | BRUTTO PLN

MODELE	Portasynchro 3D	Okleina Premium, Portaperfect 3D
D0 - D8	559 687,57	639 785,97

DOPLATY oraz DODATKOWE INFORMACJE patrz str. 43

Porta VERTE
PREMIUM D



panel płaski



szyba matowa



model D.6



model D.7



model D.8

WIĘCEJ MODELI
Z TEJ KOLEKCJI
ZOBACZ NA
WWW.VERTEDRZWI.EU

Porta VERTE HOME, grupa A

od 443,- | **544,89**

cena skrzydła netto | brutto (PLN)

5^{*}
LAT
GWARANCJI



Porta VERTE HOME A.8, okleina Portaperfect 3D, Dąb Naturalny



model A.0



model A.1



model A.2



model A.3



RAMIAKOWE



60 - 100



120 - 200

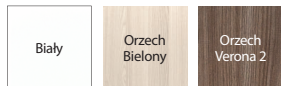


40 mm



KOLORYSTYKA

Okleina Portadecor ★★★★★☆



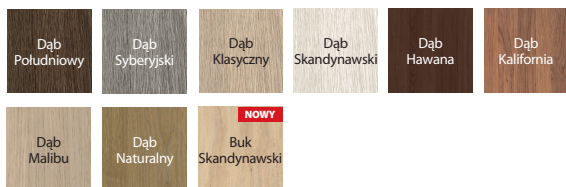
Okleina Portasynchro 3D ★★★★★☆



Okleina Premium ★★★★★☆



Okleina Portaperfect 3D* ★★★★★☆



* Okleina z efektem dotykowym przypominającym strukturę drewna

CENNIK NETTO | BRUTTO PLN

MODELE	Portadecor, Portasynchro 3D	Okleina Premium, Portaperfect 3D
A0 - A9	443 544,89	523 643,29

DOPLATY oraz DODATKOWE INFORMACJE patrz str. 43

Porta VERTE
HOME A



panel płaski



szyba matowa hartowana



model A.4



model A.6



model A.8

WIĘCEJ MODELI
Z TEJ KOLEKCJI
ZOBACZ NA
WWW.VERTEDRZWI.EU

Porta VERTE HOME, grupa B

od 401,- | **493,23**

cena skrzydła netto | brutto (PLN)

5*
LAT
GWARANCJI



Porta VERTE HOME B.5, okleina Portasynchro 3D, Wenge White



model B.0



model B.1



model B.2



model B.3



RAMIAKOWE



60 - 100



120 - 200

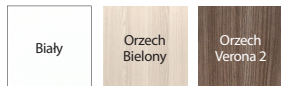


40 mm



KOLORYSTYKA

Okleina Portadecor ★★★★★☆



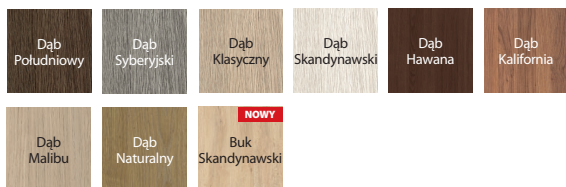
Okleina Portasynchro 3D ★★★★★☆



Okleina Premium ★★★★★☆



Okleina Portaperfect 3D* ★★★★★☆



* Okleina z efektem dotykowym przypominającym strukturę drewna

CENNIK NETTO | BRUTTO PLN

MODELE	Portadecor, Portasynchro 3D	Okleina Premium, Portaperfect 3D
B0 - B7	401 493,23	567 697,41

DOPLĄTY oraz DODATKOWE INFORMACJE patrz str. 43



plycina w modelu B.0



dedykowana szyba matowa z przezroczystymi paskami

Porta VERTE
HOME B



model B.4



model B.5



model B.6

WIĘCEJ MODELI
Z TEJ KOLEKCJI
ZOBACZ NA
WWW.VERTEDRZWI.EU

SUPER CENA

NOWY KOLOR

Porta VERTE HOME, grupa C

od 407,- | **500,61**

cena skrzydła netto | brutto (PLN)

TOP
KOLEKCJE

5*
LAT
GWARANCJI



Porta VERTE HOME C.5, okleina Portasynchro 3D, Dąb Szkarłatny



model C.0



model C.1



model C.2



model C.4



RAMIAKOWE



60 - 100



120 - 200

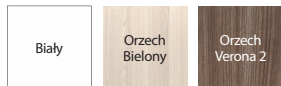


40 mm



KOLORYSTYKA

Okleina Portadecor ★★★★★☆



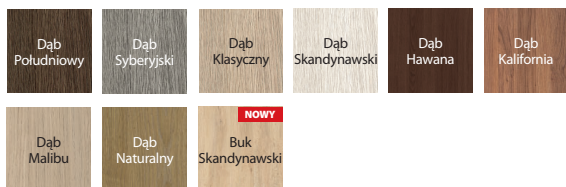
Okleina Portasynchro 3D ★★★★★☆



Okleina Premium ★★★★★☆



Okleina Portaperfect 3D* ★★★★★☆




* Okleina z efektem dotykowym przypominającym strukturę drewna

CENNIK NETTO | BRUTTO PLN

MODELE	Portadecor, Portasynchro 3D	Okleina Premium, Portaperfect 3D
C0 - C5	407 500,61	487 599,01
C0 - C5 INTARSJE	447 549,81	527 648,21

DOPLĄTY oraz DODATKOWE INFORMACJE patrz str. 43

Porta VERTE
HOME C



intarsje w kolorze aluminium



szyba matowa hartowana



model C.5



model C.0 intarsje



model C.5 intarsje

WIĘCEJ MODELI
Z TEJ KOLEKCJI
ZOBACZ NA
WWW.VERTEDRZWI.EU

Porta VERTE HOME, grupa D

od 437,- | **537,51**cena skrzydła netto | **brutto** (PLN)
TOP
KOLEKCJE

5
*
LAT
GWARANCJI


Porta VERTE HOME D.7, okleina Portaperfect 3D, Dąb Skandynawski



model D.0



model D.2



model D.3



model D.4



RAMIAKOWE



60 - 100



120 - 200

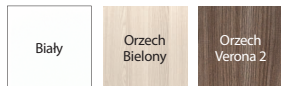


40 mm



KOLORYSTYKA

Okleina Portadecor ★★★★★☆



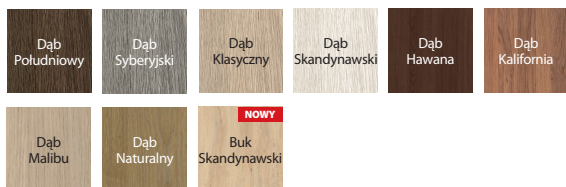
Okleina Portasynchro 3D ★★★★★☆



Okleina Premium ★★★★★☆



Okleina Portaperfect 3D* ★★★★★☆



* Okleina z efektem dotykowym przypominającym strukturę drewna

CENNIK NETTO | BRUTTO PLN

MODELE	Portadecor, Portasynchro 3D	Okleina Premium, Portaperfect 3D
D0 - D7	437 537,51	603 741,69
D0 - D7 INTARSJE	477 586,71	643 790,89

DOPLĄTY oraz DODATKOWE INFORMACJE patrz str. 43

Porta VERTE
HOMED



intarsje w kolorze aluminium



szyba matowa hartowana



model D.7



model D.0 intarsje



model D.7 intarsje

WIĘCEJ MODELI
Z TEJ KOLEKCJI
ZOBACZ NA
WWW.VERTEDRZWI.EU

Porta VERTE HOME, grupa E, F

od 422,- | **519,06**

cena skrzydła netto | brutto (PLN)

5^{*}
LAT
GWARANCJI



Porta VERTE HOME E.0 i E.0 z tablicą, okleina Portasynchro 3D, Sosna Norweska



model E.0



model E.1



model E.5



model E.0 tablica



RAMIAKOWE



60 - 100



120 - 200

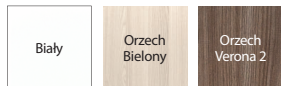


40 mm



KOLORYSTYKA

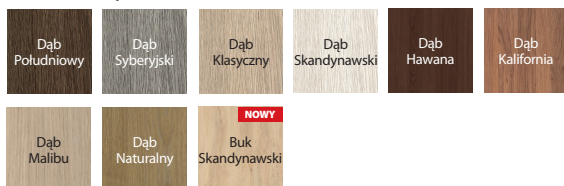
Okleina Portadecor ★★★★★☆



Okleina Portasynchro 3D ★★★★★☆



Okleina Portaperfect 3D* ★★★★★☆



* Okleina z efektem dotykowym przypominającym strukturę drewna

CENNIK NETTO | BRUTTO PLN

MODELE	Portadecor, Portasynchro 3D	Portaperfect 3D
E0	422 519,06	502 617,46
E0 TABLICA	620 762,60	700 861,00
E1, E5	502 617,46	582 715,86
F5	608 747,84	688 846,24

DOPLATY oraz DODATKOWE INFORMACJE patrz str. 43



opcja z czarną tablicą magnetyczną do rysowania markerami kredowymi (opcja dostępna w modelu E.0 z jednej strony, tylko wersja przylgowa)



przeszklenie w modelu E.5

Porta VERTE
HOME E, F



model F.5

Porta VERTE HOME, grupa G

od 389,- | **478,47**

cena skrzydła netto | brutto (PLN)

TOP
KOLEKCJE

5
*
LAT
GWARANCJI


Porta VERTE HOME G.4, okleina Portadecor, Biały



model G.0



model G.1



model G.2



model G.3



RAMIAKOWE



60 - 100



120 - 200

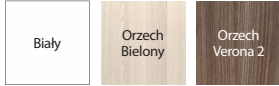


40 mm



KOLORYSTYKA


Okleina Portadecor ★★★★★☆



Okleina Portasynchro 3D ★★★★★☆



Okleina Portaperfect 3D* ★★★★★☆



* Okleina z efektem dotykowym przypominającym strukturę drewna

CENNIK NETTO | BRUTTO PLN

MODELE	Portadecor, Portasynchro 3D	Portaperfect 3D
G0 - G4	389 478,47	469 576,87
G0 - G4 INTARSJE	429 527,67	509 626,07

■ DOPLĄTY oraz DODATKOWE INFORMACJE
patrz str. 43

Porta VERTE
HOME G



intarsje w kolorze aluminium



przeszklenie w modelu G.4



model G.4



model G.0 intarsje



model G.4 intarsje

WIĘCEJ MODELI
Z TEJ KOLEKCJI
ZOBACZ NA
WWW.VERTEDRZWI.EU

Porta VERTE HOME, grupa L

od 389,- | **478,47**

cena skrzydła netto | brutto (PLN)

5
*
LAT
GWARANCJI



Porta VERTE HOME L.4, okleina Portasynchro 3D, Akacja Miodowa



model L.0



model L.1



model L.2



model L.3



RAMIAKOWE



60 - 100



120 - 200

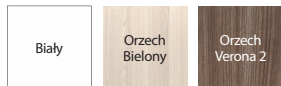


40 mm



KOLORYSTYKA


Okleina Portadecor ★★★★★☆



Okleina Portasynchro 3D ★★★★★☆



Okleina Portaperfect 3D* ★★★★★☆



* Okleina z efektem dotykowym przypominającym strukturę drewna

CENNIK NETTO | BRUTTO PLN

MODELE	Portadecor, Portasynchro 3D	Portaperfect 3D
L0 - L4	389 478,47	469 576,87

DOPLĄTY oraz DODATKOWE INFORMACJE
patrz str. 43



płyca w modelu L.0



przeszklenie w modelu L.4

Porta VERTE
HOME L



model L.4

Porta VERTE HOME, grupa N

od 359,- | **441,57**

cena skrzydła netto | brutto (PLN)

5
*
LAT
GWARANCJI



Porta VERTE HOME N.3, okleina Portasynchro 3D, Akacja Srebrna



model N.0



model N.1



model N.2



model N.3



RAMIAKOWE



60 - 100



120 - 200

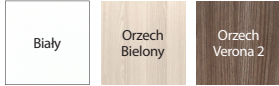


40 mm



KOLORYSTYKA


Okleina Portadecor ★★★★★☆



Okleina Portasynchro 3D ★★★★★☆



Okleina Portaperfect 3D* ★★★★★☆



* Okleina z efektem dotykowym przypominającym strukturę drewna

CENNIK NETTO | BRUTTO PLN

MODELE	Portadecor, Portasynchro 3D	Portaperfect 3D
N0 - N3	359 441,57	439 539,97

DOPLĄTY oraz DODATKOWE INFORMACJE patrz str. 43



plycina w modelu N.0



przeszklenie w modelu N.3

System Przesuwny

Naścienny PORTA

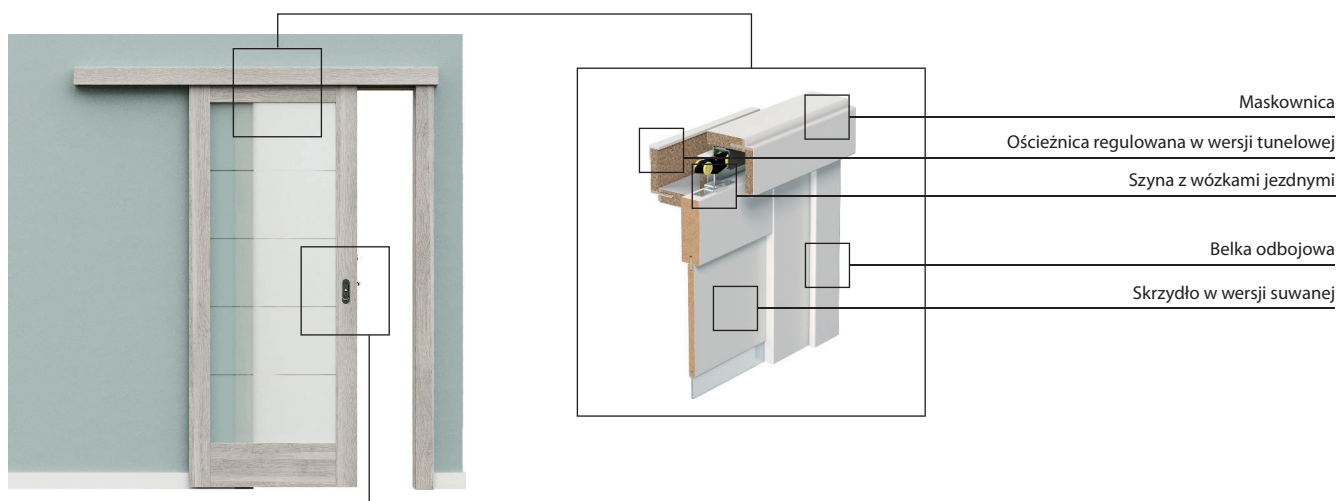
od 374,- | **460,02**

cena systemu netto | **brutto** (PLN)



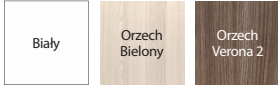
Naścienny PORTA, VERTE HOME B.5, okleina Portadecor, Orzech Bielony

SCHEMAT KONSTRUKCJI SYSTEMU



KOLORYSTYKA

Okleina Portadecor ★★★★★☆



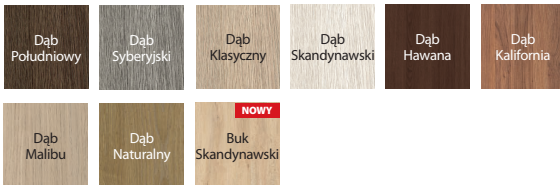
Okleina Portasynchro 3D ★★★★★☆



Okleina Premium ★★★★★☆



Okleina Portaperfect 3D* ★★★★★☆



* Okleina z efektem dotykowym przypominającym strukturę drewna

CENNIK NETTO | BRUTTO PLN

	Portadecor, Portasynchro 3D	Portaperfect 3D	Okleina Premium
SYSTEM NAŚCIENNY	374 460,02	379 466,17	409 503,07

SYSTEM PRZESUWNY NAŚCIENNY PORTA

Kompletny zestaw¹ drzwi przesuwnych naściennych składa się z:

- systemu naściennego
- skrzydła w wersji przesuwnej²
- ościeżnicy w wersji tunelowej przygotowanej pod system przesuwny²

KONSTRUKCJA

System przesuwny naścienny składa się z:

- maskownicy oraz belki odbojowej wykonanej z płyty wiórowej i MDF
- szyny z wózkami jezdnyymi oraz osłoną szyny
- system przesuwny jest produkowany i dostarczany w postaci kompletu elementów przeznaczonych do złożenia na miejscu montażu

WYKOŃCZENIE

- maskownica oraz belka odbojowa pokryte są okleinami w kolorystyce zgodnej z ofertą PORTA (Portadecor, Portasynchro 3D, Okleina Premium, Portaperfect 3D)

WYPOSAŻENIE

- szyna z wózkami jezdnyymi
- uszczelka szczotkowa samoprzylepna
- prowadnik skrzydła (do zamontowania na podłodze)
- zaczep zamka hakowego (opcja za dopłatą)

WYMIARY

- jednoskrzydłowe: „60”, „70”, „80”, „90”, „100”.

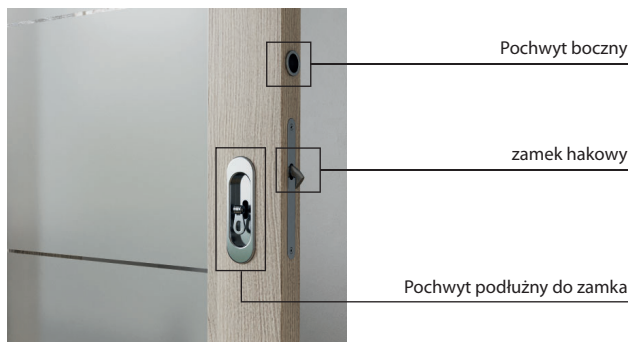
OŚCIEŻNICE

- ościeżnica Porta SYSTEM w wersji wykonania „tunel” str. 37.
- wymiary patrz str. 45.

UWAGI

- Krajowa Ocena Techniczna ITB-KOT-2017/0184 wydanie 1.
- montaż systemu przesuwnego należy wykonać w pomieszczeniach z kompletnie wykończonymi ścianami (tapety, malowanie, kafelkowanie itp.) oraz podłogami (np. parkiet).

- 1 Zestaw jest uniwersalny i nie posiada strony. Kierunek otwierania można zmienić poprzez mocowanie belki odbojowej na lewej bądź prawej
- 2 Nie jest zawarte w cenie.



System Przesuwny

Wewnętrznościenny KOMPAKT

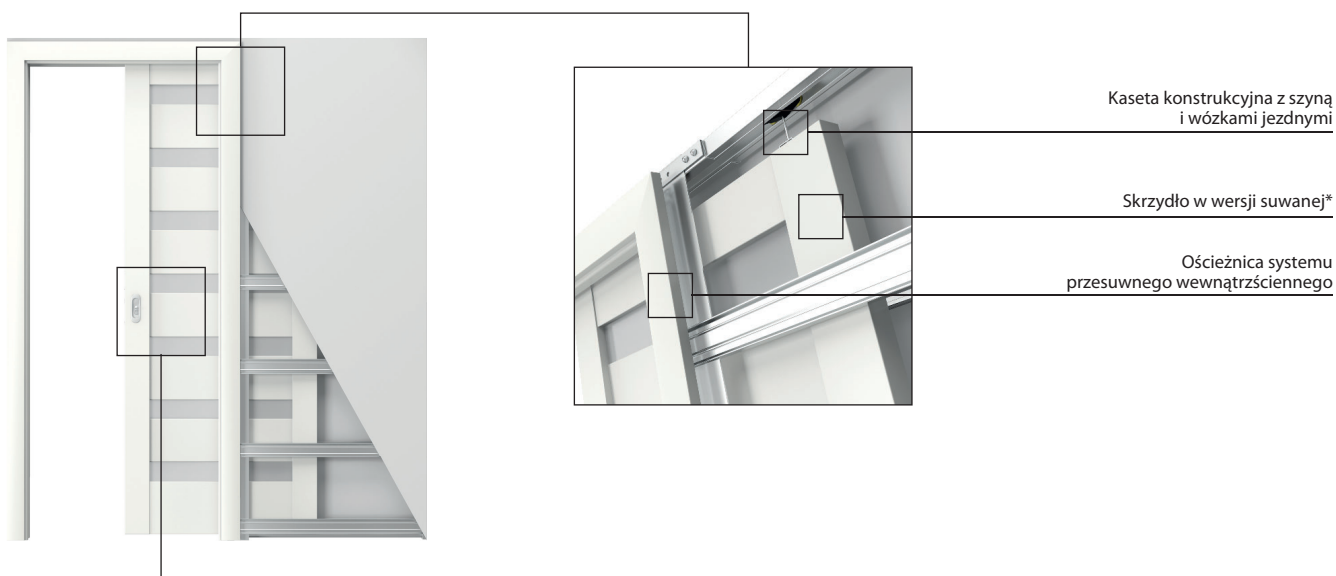
od 1104,- | **1357,92**

cena systemu netto | **brutto** (PLN)



Wewnętrznościenny KOMPAKT, VERTE HOME D.7, okleina Portadecor, Białe

SCHEMAT KONSTRUKCJI SYSTEMU



* niezawarte w cenie

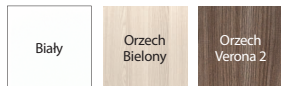


60 - 100

120 - 200

KOLORYSTYKA

Okleina Portadecor ★★★★★☆



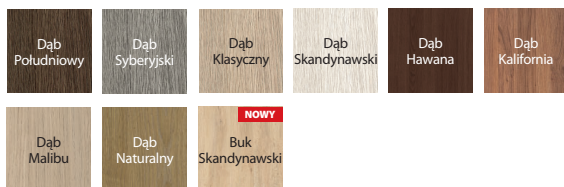
Okleina Portasynchro 3D ★★★★★☆



Okleina Premium ★★★★★☆



Okleina Portaperfect 3D* ★★★★★☆



* Okleina z efektem dotykowym przypominającym strukturę drewna

CENNIK NETTO | BRUTTO PLN

	Portadecor, Portasynchro 3D	Portaperfect 3D	Okleina Premium
SYSTEM WEWNĄTRZSCIENNY	POJEDYNCZY		
OŚCIEŻNICA	441 542,43	466 573,18	496 610,08
kaseta konstrukcyjna	663 815,49	663 815,49	663 815,49
SYSTEM WEWNĄTRZSCIENNY	PODWÓJNY		
OŚCIEŻNICA	452 555,96	487 599,01	517 635,91
kaseta konstrukcyjna	1312 1613,76	1312 1613,76	1312 1613,76

SYSTEM WEWNĄTRZSCIENNY KOMPAKT

Kompletny zestaw drzwi przesuwanych wewnętrznych składa się z:

- ościeżnicy
- kasety konstrukcyjnej
- skrzydła w wersji przesuwnej¹

KONSTRUKCJA

System przesuwany wewnętrzny KOMPAKT składa się z:

- kasety konstrukcyjnej wewnętrznej wraz z elementami jezdny
- ościeżnicy wykonanej z płyty wiórowej oraz MDF

WYKOŃCZENIE

- ościeżnica jest pokryta okleinami w kolorystyce zgodnej z ofertą PORTA (Portadecor, Portasynchro 3D, Okleina Premium, Portaperfect 3D)
- kaseta i szyna wykonane są z blachy ocynkowanej, szyna aluminiowa, wózki jezdne oraz stalowa śruba mocująca

WYPOSAŻENIE

- kaseta konstrukcyjna
- szyna z wózkami jezdny
- uszczelka szczotkowa przeciwkurzowa wciskana
- prowadnik skrzydła (do zamontowania w podłodze)
- ościeżnica
- łączniki montażowe
- zaczep zamka hakowego (opcja za dopłatą)

WYMIARY

- jednoskrzydłowe: „60”, „70”, „80”, „90”, „100”
- dwuskrzydłowe: „60+60”, „70+70”, „80+80”, „90+90”, „100+100”

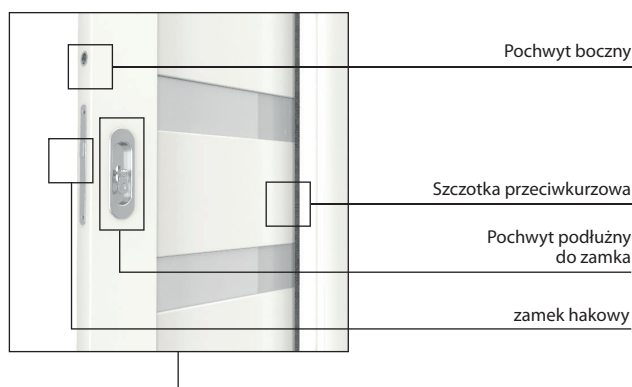
OŚCIEŻNICE

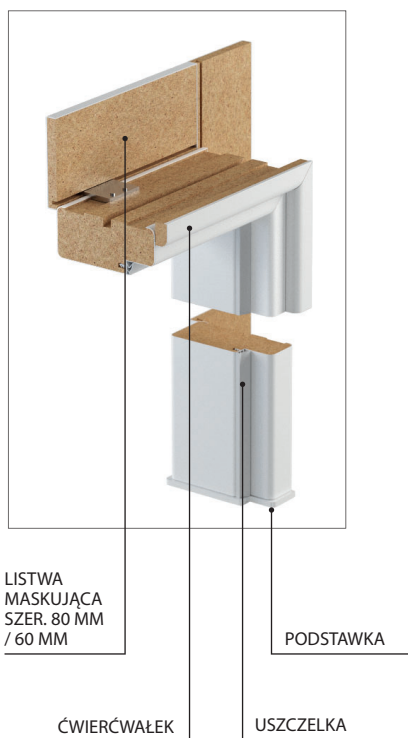
- ościeżnica dedykowana KOMPACT, wymiary patrz str. 45

UWAGI

- Krajowa Ocena Techniczna ITB-KOT-2017/0184 wydanie 1.
- System przygotowany do ścianek kartonowo-gipsowych o szerokości 125 mm.
- Montaż systemu przesuwanego należy wykonać w pomieszczeniach z kompletnie wykończonymi ścianami (tapety, malowanie, kafelkowanie itp.) oraz podłogami (np. parkiet).
- System przesuwany jest produkowany i dostarczany w postaci kompletu elementów przeznaczonych do złożenia na miejscu montażu.
- Zestaw jest uniwersalny i nie posiada strony. Kierunek otwierania można zmienić poprzez mocowanie belki odbojowej na lewej bądź prawej stronie ościeżnicy w wersji tunelowej.

¹ Nie jest zawarte w cenie.





KONSTRUKCJA OŚCIEŻNICY

Ościeżnica składa się z:

- belki poziomej oraz dwóch belek pionowych wykonanych z MDF wyposażonych w odpowiednie okucia i akcesoria
 - listew opaskowych oraz ćwierćwałków (opcja dodatkowa)
- Ościeżnica MINIMAX jest produkowana i dostarczana do Klienta w postaci kompletu elementów przeznaczonych do składania na miejscu budowy.

WYKOŃCZENIE

- ościeżnica, listwy oraz ćwierćwałki pokryte są tą samą okleiną co skrzydło (Portadecor, Portasynchro 3D, Okleina Premium, Portaperfect 3D)

WYPOSAŻENIE

- zaczep zamka
- trzy zawiasy czopowe lub PRIME (patrz dopłaty)
- uszczelka dopasowana kolorystycznie do koloru pokrycia ościeżnicy
- podstawka plastikowa, która służy do zabezpieczenia dolnej krawędzi ościeżnicy przed wilgocią
- łączniki montażowe

DODATKOWE ROZWIĄZANIA

- ościeżnica do drzwi dwuskrzydłowych – wyposażona w 6 sztuk zawiasów, nie posiada zaczepu zamka

WYMIARY

- przygotowana do osadzenia na mur o grubości min. 100 mm
- jednoskrzydłowe: „60”, „70”, „80”, „90”, „100”
- dwuskrzydłowe: dowolna kombinacja powyższych wymiarów

ĆWIERCWAŁKI

- wymiar: 2 x 12 mm, długość: 2150 mm

LISTWY OPASKOWE

- szerokość listew – 60 mm lub 80 mm
- krawędzie ostre
- przycinane pod kątem 90°
- wymiary: „90”, „100”, „100+100”, „110+110”
- dostępne opcje: komplet na jedną stronę lub pojedyncze listwy pionowe

UWAGI

- Krajowa Ocena Techniczna ITB-KOT-2018/0358 wydanie 1
- montaż ościeżnicy należy wykonać w pomieszczeniach z kompletnie wykończonymi ścianami (tapety, malowanie, kafelkowanie itp.) oraz wykończonymi podłogami (np. parkiet)

CENNIK NETTO | BRUTTO PLN

	Portadecor, Portasynchro 3D	Portaperfect 3D	Okleina Premium
MINIMAX 100 mm	189 232,47	219 269,37	319 392,37
Listwy płaskie*	49 60,27	56 68,88	80 98,40
Ćwierćwałek**	15 18,45	17 20,91	22 27,06

Cena ościeżnicy i listew do drzwi dwuskrzydłowych +50%

* Komplet na jedną stronę.

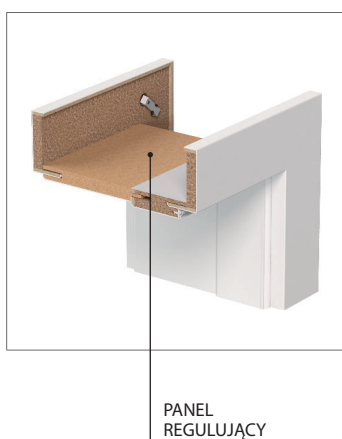
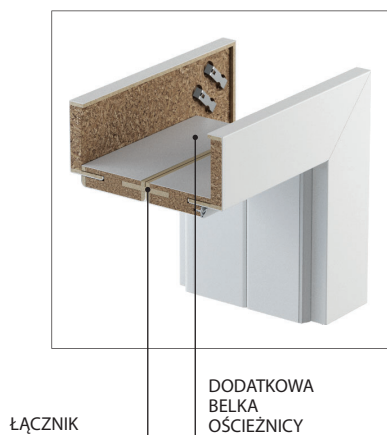
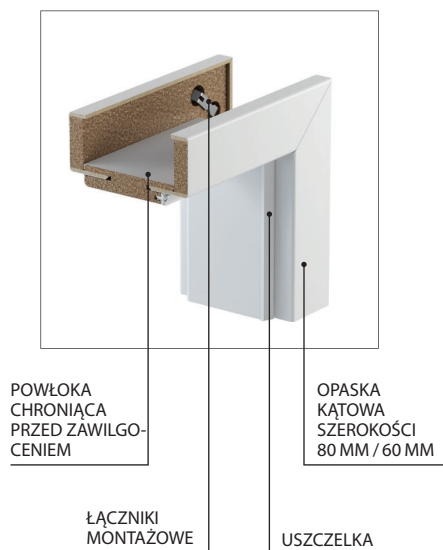
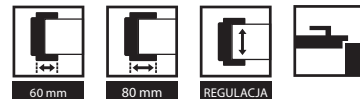
** Cena za 1 szt. długości 2150 mm.

DOPLĄTY

- zawiasy PRIME 20 | **24,60**

Ościeznica Porta SYSTEM

PRZYLGOWA



KONSTRUKCJA OŚCIEŻNICY

Ościeznica składa się z:

- belek głównych: poziomej oraz dwóch pionowych wykonanych z materiałów drewnopochodnych, i wyposażonych w niezbędne okucia i akcesoria
 - listew opaskowych 60 mm lub 80 mm
- Ościeznica Porta SYSTEM jest produkowana i dostarczana do Klienta w postaci kompletu elementów przeznaczonych do składania na miejscu budowy.

WYKOŃCZENIE

- ościeznica, opaski kątowe pokryte są tą samą okleiną co skrzydło (Portadecor, Portasynchro 3D, Okleina Premium, Portaperfect 3D)

WYPOSAŻENIE

- zaczep zamka
- trzy zawiasy czopowe standard lub zawiasy PRIME (patrz dopłaty)
- uszczelka dopasowana kolorystycznie do koloru pokrycia ościeżnicy
- łączniki montażowe

DODATKOWE ROZWIĄZANIA

- ościeznica w wersji tunel – do zastosowania jako osłona muru w miejscu gdzie nie przewidziano skrzydła lub jako element systemu przesuwne; nie posiada uszczelki, zaczepu zamka, zawiasów
- ościeznica łączona – przeznaczona na duże zakresy muru (max. 588 mm); składa się ze standardowej ościeżnicy oraz dodatkowej belki poszerzającej z łącznikiem
- panel regulujący – rozwiązanie umożliwiające poszerzenie standardowej ościeżnicy (max. 460 mm) za pomocą dodatkowego panelu wykonanego z MDF; panele regulujące występują w szerokości 80 i 160 mm
- ościeznica do drzwi dwuskrzydłowych – wyposażona w 6 sztuk zawiasów, nie posiada zaczepu zamka

WYMIARY

- w jedenastu zakresach szerokości muru, od 75 mm do 300 mm
- jednoskrzydłowe: „60”, „70”, „80”, „90”, „100”
- dwuskrzydłowe: dowolna kombinacja powyższych wymiarów

UWAGI

- Krajowa Ocena Techniczna ITB-KOT-2018/0358 wydanie 1
- montaż ościeżnicy należy wykonać w pomieszczeniach z kompletnie wykończonymi ścianami (tapety, malowanie, kafelkowanie itp.) oraz wykończonymi podłogami (np. parkiet)
- przy opcji "wzmocnienie pod samozamykacz" wymagany jest 3 zawias

CENNIK NETTO | BRUTTO PLN

ZAKRES SZEROKOŚCI MURU	Portadecor Portasynchro 3D	Portaperfect 3D	Okleina Premium
A 75 ÷ 95	299 367,77	319 392,37	349 429,27
B 95 ÷ 115	309 380,07	329 404,67	359 441,57
C 120 ÷ 140			
D 140 ÷ 160	329 404,67	359 441,57	389 478,47
E 160 ÷ 180			
F 180 ÷ 200			
G 200 ÷ 220	369 453,87	399 490,77	429 527,67
H 220 ÷ 240			
I 240 ÷ 260			
J 260 ÷ 280	409 503,07	439 539,97	469 576,87
K 280 ÷ 300			

Cena ościeżnicy do drzwi dwuskrzydłowych +50%

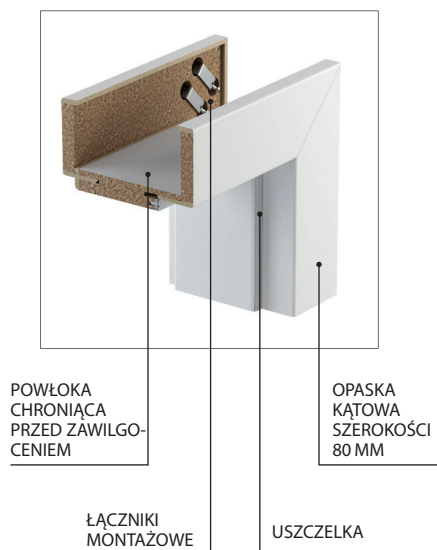
CENNIK NETTO | BRUTTO PLN PANELU REGULUJĄCEGO

ZAKRES SZEROKOŚCI MURU	Portadecor, Portasynchro 3D	Portaperfect 3D	Okleina Premium
A (80 mm) poziom	25 30,75	26 31,98	28 34,44
B (160 mm) poziom	41 50,43	42 51,66	45 55,35
A (80 mm) pion (kpl.)	62 76,26	64 78,72	69 84,87
B (160 mm) pion (kpl.)	90 110,70	99 121,77	107 131,61

Cena paneli poziomych do drzwi dwuskrzydłowych +50%

DOPLĄTY

- zawiasy PRIME 20 | **24,60**
- wzmocnienie pod samozamykacz 39 | **47,97**



KONSTRUKCJA OŚCIEŻNICY

Ościeżnica składa się z:

- belek głównych: poziomej oraz dwóch pionowych wykonanych z materiałów drewnopochodnych, i wyposażonych w niezbędne okucia i akcesoria
 - listew opaskowych 80 mm
- Ościeżnica Porta SYSTEM ELEGANCE jest produkowana i dostarczana do Klienta w postaci kompletu elementów przeznaczonych do składania na miejscu budowy.

WYKOŃCZENIE

- ościeżnica, opaski kątowe pokryte są tą samą okleiną co skrzydło (Portadecor, Portasynchro 3D, Okleina Premium, Portaperfect 3D)

WYPOSAŻENIE

- zaczep zamka
- dwa zawiasy regulowane 3D
- uszczelka dopasowana kolorystycznie do koloru pokrycia ościeżnicy
- łączniki montażowe

DODATKOWE ROZWIĄZANIA

- ościeżnica do drzwi dwuskrzydłowych – wyposażona w 4 sztuki zawiasów, nie posiada zaczepu zamka

WYMIARY

- w dziesięciu zakresach szerokości muru, od 95 mm do 300 mm
- jednoskrzydłowe: „60”, „70”, „80”, „90”, „100”
- dwuskrzydłowe: dowolna kombinacja powyższych wymiarów

UWAGI

- Krajowa Ocena Techniczna ITB-KOT-2018/0358 wydanie 1
- montaż ościeżnicy należy wykonać w pomieszczeniach z kompletnie wykończonymi ścianami (tapety, malowanie, kafelkowanie itp.) oraz wykończonymi podłogami (np. parkiet)

CENNIK NETTO | BRUTTO PLN

ZAKRES SZEROKOŚCI MURU	Portadecor, Portasynchro 3D	Portaperfect 3D	Okleina Premium
B 95 ÷ 115	539 662,97	589 724,47	619 761,37
C 120 ÷ 140			
D 140 ÷ 160	549 675,27	599 736,77	629 773,67
E 160 ÷ 180			
F 180 ÷ 200			
G 200 ÷ 220	579 712,17	639 785,97	669 822,87
H 220 ÷ 240			
I 240 ÷ 260			
J 260 ÷ 280	619 761,37	689 847,47	719 884,37
K 280 ÷ 300			

Cena paneli poziomych do drzwi dwuskrzydłowych +50%

DOPLATY

- trzeci zawias 3D 66 | **81,18**
- wzmocnienie pod samozamykacz 39 | **47,97**

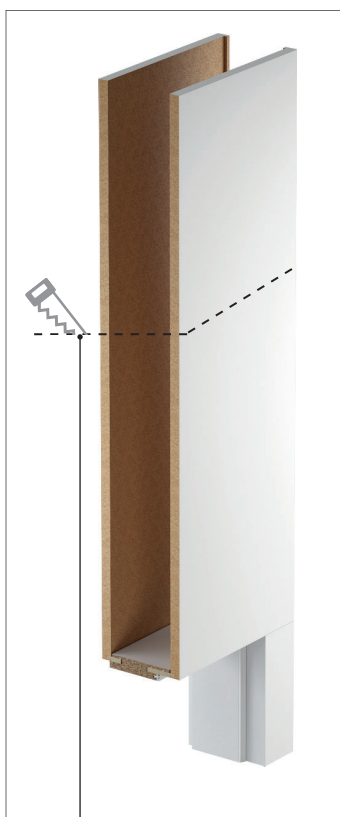
Ościeżnica Porta LEVEL

BEZPRZYLGOWA



USZCZELKA

OPASKA
KĄTOWA
SZEROKOŚCI
80 MM



MOŻLIWOŚĆ
SAMODZIELNEGO
SKRÓTU DO WYMAGANEJ
WYSOKOŚCI

KONSTRUKCJA OŚCIEŻNICY

Ościeżnica składa się z:

- belek głównych: poziomej (nadproże z piórami łączącymi panel) oraz dwóch pionowych wykonanych z materiałów drewnopochodnych i wyposażonych w niezbędne okucia i akcesoria
- listew opaskowych 80 mm
- 2 paneli poziomych (zamawiane jako osobna pozycja)

Ościeżnica LEVEL jest produkowana i dostarczana do Klienta w postaci kompletu elementów przeznaczonych do składania na miejscu budowy.

WYKOŃCZENIE

- ościeżnica, opaski kątowe pokryte są tą samą okleiną co skrzydło (Portadecor, Portasynchro 3D, Portaperfect 3D)

WYPOSAŻENIE

- zaczep zamka
- dwa zawiasy regulowane 3D
- uszczelka dopasowana kolorystycznie do koloru pokrycia ościeżnicy
- łączniki montażowe

DODATKOWE ROZWIĄZANIA

- ościeżnica do drzwi dwuskrzydłowych – wyposażona w 4 sztuki zawiasów, nie posiada zaczepu zamka

WYMIARY

- jednoskrzydłowe: „60”, „70”, „80”, „90”, „100”
- w dziesięciu zakresach szerokości muru, od 95 mm do 300 mm

UWAGI

- Krajowa Ocena Techniczna ITB-KOT-2018/0358 wydanie 1
- montaż ościeżnicy należy wykonać w pomieszczeniach z kompletnie wykończonymi ścianami (tapety, malowanie, kafelkowanie itp.) oraz wykończonymi podłogami (np. parkiet)

CENNIK NETTO | BRUTTO PLN

ZAKRES SZEROKOŚCI MURU	Portadecor, Portasynchro 3D	Portaperfect 3D
B 95 ÷ 115	499 613,77	549 675,27
C 120 ÷ 140		
D 140 ÷ 160	519 638,37	569 699,87
E 160 ÷ 180		
F 180 ÷ 200	564 693,72	624 767,52
G 200 ÷ 220		
H 220 ÷ 240	614 755,22	684 841,32
I 240 ÷ 260		
J 260 ÷ 280		
K 280 ÷ 300		

Cena paneli poziomych do drzwi dwuskrzydłowych +50%

CENNIK NETTO | BRUTTO PLN PANELU GÓRNEGO

ZAKRES SZEROKOŚCI MURU	Portadecor, Portasynchro 3D	Portaperfect 3D
200 mm (2x)	144 177,12	166 204,18
1000 mm (2x)	329 404,67	363 446,49
200 mm i 1000 mm (1/1)	237 291,51	265 325,95

DOPLĄTY

- trzeci zawias 3D


66 | **81,18**

Klamki

Ze względu na użytą technikę druku
kolor prezentowanego produktu
może różnić się od oryginału.


ACCENT

Klamka metalowa z rozetą	zwykła	patentowa	z blokadą WC
srebrny,	84 103,32	84 103,32	94 115,62
srebrny matowy, złoty matowy	99 121,77	99 121,77	109 134,07




MODERN

Klamka metalowa z rozetą	zwykła	patentowa	z blokadą WC
srebrny,	84 103,32	84 103,32	94 115,62
srebrny matowy, złoty matowy	99 121,77	99 121,77	109 134,07




OFFICE

Klamka metalowa z rozetą	zwykła	patentowa	z blokadą WC
srebrny, srebrny matowy, złoty, złoty matowy	89 109,47	89 109,47	99 121,77



CARO

Klamka metalowa z rozetą	zwykła	patentowa	z blokadą WC
srebrny, srebrny matowy, złoty matowy	89 109,47	89 109,47	99 121,77



Klamki

Ze względu na użytą technikę druku
kolor prezentowanego produktu
może różnić się od oryginału.

■ NEXT

Klamka metalowa z rozetą	zwykła	patentowa	z blokadą WC
srebrny, srebrny matowy, złoty matowy	89 109,47	89 109,47	99 121,77




srebrny



srebrny matowy



złoty matowy



■ ELEGANT

NOWOŚĆ

Klamka metalowa z rozetą SLIM 6 mm	zwykła	patentowa	z blokadą WC
srebrny	125 153,75	125 153,75	139 170,97
biały, czarny	132 162,36	132 162,36	146 179,58




biały



czarny



srebrny



POLECAMY!

Cienka, 6 mm rozeta to nowoczesna forma i klasa sama w sobie.

■ SIMPLE

NOWOŚĆ

Klamka metalowa z rozetą SLIM 6 mm	zwykła	patentowa	z blokadą WC
srebrny	125 153,75	125 153,75	139 170,97
biały, czarny	132 162,36	132 162,36	146 179,58



biały



czarny



srebrny



POLECAMY!

Cienka, 6 mm rozeta to nowoczesna forma i klasa sama w sobie.

■ ROYAL

Klamka (72) metalowa	zwykła	patentowa	z blokadą WC
srebrny szczotkowany, złoty antyczny	59 72,57	59 72,57	69 84,87



srebrny
szczotkowany



złoty antyczny



Akcesoria

LISTWY MASKUJĄCE



LISTWY PŁASKIE

ĆWIERCWAŁKI (2,15 m x 12 mm x 22 mm)

MODELE	Portadecor, Portasynchro 3D	Portaperfect 3D	Okleina Premium
Listwy płaskie*	49 60,27	56 68,88	80 98,40
Ćwiercwałki**	15 18,45	17 20,91	22 27,06

Cena listew do drzwi dwuskrzydłowych +50%

* Komplet na jedną stronę ** Cena za 1 szt. długości 2150 mm.

OTWORY WENTYLACYJNE

TULEJE WENTYLACYJNE
1 RZĄD
39 | **47,97**



TULEJE WENTYLACYJNE
2 RZĘDY
39 | **47,97**



PODCIĘCIE
WENTYLACYJNE
39 | **47,97**



WYPOSAŻENIE DO DRZWI PRZESUWNYCH



ZAMEK HAKOWY Z POCHWYTAMI
BOCZNYMI I CZOŁOWYM

złoty, złoty matowy, srebrny,
srebrny matowy
151 | **185,73**



POCHWYT PODŁUŻNY

złoty, złoty matowy, srebrny,
srebrny matowy
(za komplet)
70 | **86,10**



POCHWYT OKRĄGŁY

złoty połysk, srebrny połysk
8 | **9,84**


ZAWIASY



ZAWIAS CZOPOWY
PRIME

sprzedaż zawiasów
na sztuki, część skrzydłowa
i ościeżnicowa

złoty, złoty matowy,
srebrny, srebrny matowy
16,02 | **19,70**



ZAWIAS
STANDARD

sprzedaż zawiasów
na sztuki, część skrzydłowa
i ościeżnicowa

srebrny
9,53 | **11,72**




ZAWIAS 3D

sprzedaż zawiasów
na sztuki, część skrzydłowa
i ościeżnicowa

złoty, srebrny, srebrny matowy
66 | **81,18**

Konstrukcja skrzydeł

PORTA VERTE PREMIUM A - D



KONSTRUKCJA SKRZYDŁA

Skrzydła ramowo – płycinowe w wersji przylgowej lub bezprzylgowej, z szybą matową 6 mm lub płyciną o gr. 6 mm, ramiaki pionowe 40 mm, poziome 35 mm. Ramiaki oraz płyciny wykonane z płyty MDF. Ramiaki okleinowane obwiedniowo, górna krawędź ramiaka pionowego zadrukowana metodą Touchwood.

Modele wykonane są w wersji bez uszczelek przyszybowych.

WYPOSAŻENIE

- zamek dostępny w wariantach: na klucz zwykły, z blokadą łazienkową, dostosowany pod wkładkę patentową lub bez nawiertu pod klucz
- 3 zawiasy czopowe standard lub PRIME (patrz dopłaty)
- szyba hartowana matowa
- przygotowanie do skrótu, maksymalnie 60 mm
- pochwyty okrągły (do drzwi przesuwnych)

WYMIARY

- jednoskrzydłowe: „60”, „70”, „80”, „90”, „100”
- dwuskrzydłowe: dowolna kombinacja powyższych wymiarów

OŚCIEŻNICE

Rekomendowane ościeżnice przylgowe:

- Porta SYSTEM
- MINIMAX

Rekomendowane ościeżnice bezprzylgowe:

- Porta SYSTEM ELEGANCE
- LEVEL

UWAGI

- Aprobata Techniczna AT-15- 6515/2016, ITB Warszawa
- skrzydło podwójne niedostępne z zamkiem magnetycznym
- przy drzwiach podwójnych bezprzylgowych należy zamawiać skrzydło czynne i bierne

DOPLĄTY

Porta VERTE PREMIUM

- rozmiar „100” 50 | **61,50**
- tuleje wentylacyjne lub podcięcie wentylacyjne 39 | **47,97**
- zawiasy PRIME (dotyczy dedykowanych ościeżnic) – **promocja 0 zł**
- zamek PRIME z czołem połysk (srebrny lub złoty) – **promocja 0 zł**
- trzeci zawias 3D (dopłata do ceny ościeżnicy) 66 | **81,18**
- zamek magnetyczny 45 | **55,35**
- zamek hakowy z pochwytami bocznymi (drzwi przesuwne) 151 | **185,73**
- pochwyty podłużny do drzwi przesuwnych 70 | **86,10**
- klamka z szyldem str. 40

PORTA VERTE HOME A - N



KONSTRUKCJA SKRZYDŁA

Skrzydła ramowo – płycinowe w wersji przylgowej lub bezprzylgowej. Ramiaki oraz płyciny wykonane z płyty MDF. W zależności od modelu szyba matowa hartowana o gr. 4 mm. Ramiaki okleinowane obwiedniowo, górna krawędź ramiaka pionowego zadrukowana metodą Touchwood. **Modele wykonane są w wersji bez uszczelek przyszybowych (za wyjątkiem grupy produktów E i F).**

WYPOSAŻENIE

- zamek dostępny w wariantach: na klucz zwykły, z blokadą łazienkową, dostosowany pod wkładkę patentową lub bez nawiertu pod klucz
- 3 zawiasy czopowe standard lub PRIME (patrz dopłaty)
- szyba hartowana matowa
- przygotowanie do skrótu¹

WYMIARY

- jednoskrzydłowe: „60”², „70”, „80”, „90”, „100”³
- dwuskrzydłowe: dowolna kombinacja powyższych wymiarów

OŚCIEŻNICE

Rekomendowane ościeżnice przylgowe:

- Porta SYSTEM
- MINIMAX

Rekomendowane ościeżnice bezprzylgowe:

- Porta SYSTEM ELEGANCE
- LEVEL

UWAGI

- Aprobata Techniczna AT-15- 6515/2016, ITB Warszawa
- skrzydło podwójne niedostępne z zamkiem magnetycznym
- przy drzwiach podwójnych bezprzylgowych należy zamawiać skrzydło czynne i bierne

¹ Maksymalnie 30 mm.

² Modele z grupy F nie występują w wymiarze „60”.

³ Modele z grupy F nie występują w rozmiarze „100”.

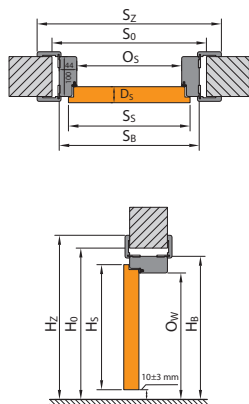
DOPLĄTY

Porta VERTE HOME

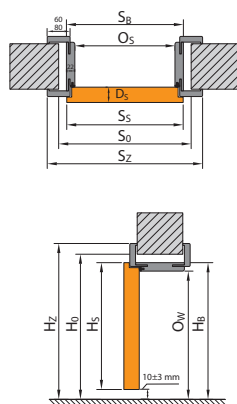
- rozmiar „100” 50 | **61,50**
- tuleje wentylacyjne lub podcięcie wentylacyjne 39 | **47,97**
- zawiasy PRIME (dotyczy dedykowanych ościeżnic) 20 | **24,60**
- zamek PRIME z czołem połysk (srebrny lub złoty) 10 | **12,30**
- trzeci zawias 3D (dopłata do ceny ościeżnicy) 66 | **81,18**
- zamek magnetyczny 45 | **55,35**
- zamek hakowy z pochwytami bocznymi i czołowym (drzwi przesuwne) 151 | **185,73**
- pochwyty podłużny do drzwi przesuwnych 70 | **86,10**
- pochwyty okrągły do drzwi przesuwnych 8 | **9,84**
- klamka z szyldem str. 40

Wymiary montażowe drzwi

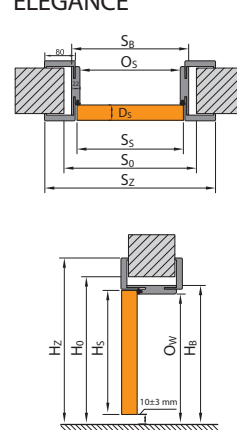
■ OŚCIEŻNICA MINIMAX



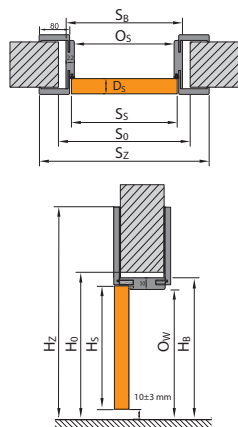
■ OŚCIEŻNICA PORTA SYSTEM



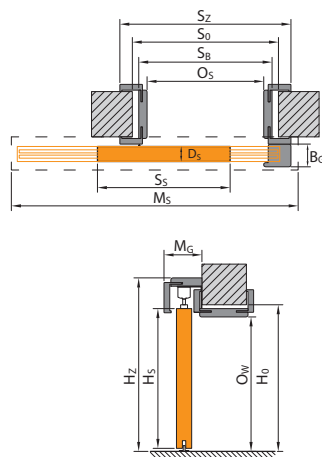
■ OŚCIEŻNICA PORTA SYSTEM ELEGANCE



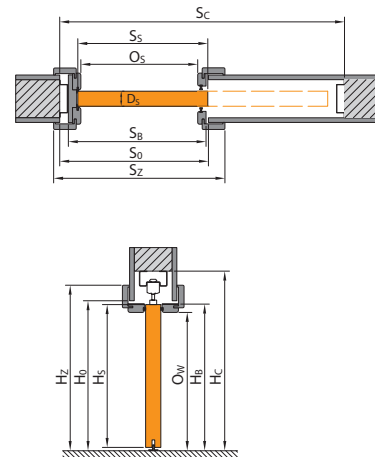
■ OŚCIEŻNICA LEVEL



■ SYSTEM PRZESUWNY PORTA



■ SYSTEM PRZESUWNY KOMPAKT



■ LEGENDA DO WYMIARÓW

- | | | | |
|-------|---|-----------|---|
| S_s | całkowita szerokość skrzydła drzwiowego (łącznie z przyłgami) | H_b | wysokość ościeżnicy, wymiar bez listew maskujących |
| H_s | całkowita wysokość skrzydła drzwiowego (łącznie z przyłgą) | S_z | szerokość całkowita ościeżnicy, wymiar z listwami maskującymi |
| D_s | grubość skrzydła drzwiowego | H_z | wysokość całkowita ościeżnicy, wymiar z listwami maskującymi |
| S_o | szerokość otworu w murze przygotowanego do osadzenia ościeżnicy | M_s | szerokość maskownicy systemu przesuwne |
| H_o | wysokość otworu w murze przygotowanego do osadzenia ościeżnicy, mierzone od poziomu wykończonej podłogi | M_g | grubość maskownicy systemu przesuwne |
| O_s | szerokość w świetle ościeżnicy | B_g | grubość belki odbojowej systemu przesuwne |
| O_w | wysokość w świetle ościeżnicy (mierzona od poziomu wykończonej podłogi) | $T_{s/w}$ | dopuszczalna tolerancja odchyłki szerokości wysokości otworu w murze |
| S_b | szerokość ościeżnicy, wymiar bez listew maskujących | S_c | szerokość otworu w ścianie pod zabudowę kasety |
| | | H_c | wysokość otworu w ścianie pod zabudowę kasety (mierzona od poziomu wykończonej podłogi) |

Wszystkie wymiary w milimetrach [mm].

Wymiary montażowe drzwi

DRZWI WEWNĄTRZLOKALOWE Z OŚCIEŻNICAMI DREWNIANYMI

RODZAJ OŚCIEŻNICY	ROZMIAR	S _s	H _s	D _s	S _o	H _o	O _s	O _w	S _b	H _b	S _z (6)	S _z (8)	H _z	T _{sw}
Ościeżnica MINIMAX	60	644	2030	40	710	2075	602	2016	690	2060	800	-	2115	+20 / +10
	70	744			810		702		790		900	-		
	80	844			910		802		890		1000	-		
	90	944			1010		902		990		1100	-		
	100	1044			1110		1002		1090		1200	-		
Ościeżnica Porta SYSTEM	60	644	2030	40	680	2060	602	2016	646	2038	746	786	kątownik (6) / (8) 2088 / 2108	+20 / +10
	70	744			780		702		746		846	886		
	80	844			880		802		846		946	986		
	90	944			980		902		946		1046	1086		
	100	1044			1080		1002		1046		1146	1186		
Ościeżnica Porta SYSTEM ELEGANCE / LEVEL	60	618	2017	40	680	2060 / 2070	602	2016	646	2038 / 2046	-	786	2108 / panel górny (20) / (100) 2228/3028	+20 / +10
	70	718			780		702		746		-	886		
	80	818			880		802		846		-	986		
	90	918			980		902		946		-	1086		
	100	1018			1080		1002		1046		-	1186		

SYSTEMY PRZESUWNE

	ROZMIAR	S _s	H _s	D _s	S _o	H _o	O _s	O _w	H _z	M _c (6)/(8)	M _c	B _c	T _{sw}	
System przesuwny naścienny PORTA	60	644	2030	40	680	2060	602	2016	2119	1413	103	60	+20 / +10	
	70	744			780		702							1613
	80	844			880		802							1813
	90	944			980		902							2013
	100	1044			1080		1002							2213

	ROZMIAR	S _s	H _s	D _s	S _o *	H _o *	O _s	O _w	S _b	H _b	S _z (6)	S _z (8)	H _z (6)/(8)	S _c	H _c	T _{sw}
System przesuwny wewnętrzny KOMPAKT - pojedynczy	60	644	2030	40	670	2065	609	2018	664	2040	753	793	2090 / 2110	1355	2128	+10 / +5
	70	744			770		709		853		893	1555				
	80	844			870		809		953		993	1755				
	90	944			970		909		1053		1093	1955				
	100	1044			1070		1009		1153		1193	2155				
System przesuwny wewnętrzny KOMPAKT - podwójny	60 x 60	644	2030	40	1290	2065	1234	2018	1278	2040	1378	1418	2090 / 2110	2613	2128	+10 / +5
	70 x 70	744			1490		1434		1578		1618	3013				
	80 x 80	844			1690		1634		1778		1818	3413				
	90 x 90	944			1890		1834		1978		2018	3813				
	100 x 100	1044			2090		2034		2178		2218	4213				

* Dla systemu przesuwego wewnętrzniennego KOMPAKT wymiary S_o i H_o oznaczają wymiar otworu w murze bez uwzględnienia kasety metalowej.

PRAWIE CZY LEWE?



DRZWI POJEDYNCZNE
SKRZYDŁO LEWE



DRZWI POJEDYNCZNE
SKRZYDŁO PRAWIE



DRZWI PODWÓJNE

JAK OBLICZYĆ CENĘ DRZWI?



CENA
SKRZYDŁA



CENA
OŚCIEŻNICY



CENA KLAMKI
+ INNYCH AKCESORIÓW



CENA
DRZWI

Próbki kolorów



ECONOMIC



STANDARD



STANDARD PLUS



PREMIUM





PROFESSIONAL







EXTREME

Okleina Portadecor ★★☆☆☆☆



Okleina Portasynchro 3D ★★☆☆☆☆



Próbki kolorów



ECONOMIC



STANDARD



STANDARD PLUS



PREMIUM




PROFESSIONAL




EXTREME


Okleina Portaperfect 3D* ★★★★★☆



Dąb Południowy - PDD




Dąb Syberyjski - PDY




Dąb Klasyczny - PDL




Dąb Skandynawski - PDN



Dąb Hawana - PDH



Dąb Kalifornia - PDK



Dąb Malibu - PDM



Dąb Naturalny - PDA



NOWOŚĆ

Buk Skandynawski - PUA

* Okleina z efektem dotykowym przypominającym strukturę drewna

Okleina Premium ★★★★★☆



NOWOŚĆ

Biały - UBI

KOLOR BIAŁY PORÓWNYWALNY DO RAL 9003



RAMIAKOWE

KOLEKCJA PORTA BALANCE



modele D.0, D.3,
Wenge White

KOLEKCJA PORTA KONCEPT



model A.9,
Dąb Naturalny

KOLEKCJA PORTA HARMONY



model B.0,
Dąb Syberyjski




5*
LAT
GWARANCJI

TOP
KOLEKCJE

POZOSTAŁE KOLEKCJE DRZWI RAMIAKOWYCH PORTA

WIĘCEJ
ROZWIĄZAŃ
Z KOLEKCJI
ZNAJDZIESZ
W NOWYM
KATALOGU
PORTA

DRZWI
RAMIAKOWE



katalog
Porta 2/2019

NOWOŚĆ

■ GRUPA A



model A.0



model A.1



model A.2



model A.3



model A.4

■ GRUPA Ci B



model C.1



model C.2



model C.3



model C.4



model C.5

■ GRUPA Hi K



model H.0



model H.1



model H.2



model H.4



model K.0



model A.7



model A.8



model A.9

CENNIK NETTO | BRUTTO PLN

Portadecor, Portasynchro 3D	Portadur	Okleina Premium, Portaperfect 3D
579 712,17	629 773,67	659 810,57

DETAL



szyba matowa hartowana



model C.6



model B.0



model B.1

CENNIK NETTO | BRUTTO PLN

Portadecor, Portasynchro 3D	Portadur	Okleina Premium za wyj. gr B, Portaperfect 3D
559 687,57	609 749,07	639 785,97

DETAL



panel płaski



model K.1



model K.2



model K.3

CENNIK NETTO | BRUTTO PLN

Portadecor, Portasynchro 3D	Portadur	Okleina Premium, Portaperfect 3D
559 687,57	609 749,07	639 785,97

DETAL



szyba matowa hartowana

kolekcje Porta INSPIRE, HARMONY, BALANCE

PORTA INSPIRE



model A.0



model A.1



model B.0



model B.1



model B.3

PORTA HARMONY



model A.0



model A.1



model B.0



model B.1



model B.2

PORTA BALANCE



model A.0




model A.2



model B.0



model B.1



model C.0



RAMIAKOWE



60 - 100



120 - 200



40 mm



model C.0



model C.2



model C.4

CENNIK NETTO | BRUTTO PLN

Portasynchro 3D	Okleina Premium za wyj. gr A i B, Portaperfect 3D
659 810,57	739 908,97

DETAL



elegancka płycina



model B.3



model C.0



model C.1

CENNIK NETTO | BRUTTO PLN

Portasynchro 3D	Portaperfect 3D
539 662,97	619 761,37

DETAL



płycina profilowana



model C.5



model D.0



model D.3

CENNIK NETTO | BRUTTO PLN

MODEL	Portasynchro 3D	Portaperfect 3D
A, B, D	589 724,47	669 822,87
C	629 773,67	709 872,07

DETAL



płycina profilowana

5^{*}
LAT
GWARANCJI

5 LAT^{*}

GWARANCJI

36 MIESIĘCY

NA SKRZYDŁA I OŚCIEŻNICE

**+ DODATKOWE
24 MIESIĄCE**

ZA SKORZYSTANIE Z USŁUG

AUTORYZOWANYCH

GRUP MONTAŻOWYCH



**AUTORYZOWANA
GRUPA MONTAŻOWA
PORTA**

JEŻELI SZUKASZ:

- WYSOKIEJ JAKOŚCI DRZWI
- NOWATORSKIEGO WZORNICTWA
- PRODUKTÓW POSIADAJĄCYCH CERTYFIKATY I APROBATY TECHNICZNE
- SPRAWDZONYCH ROZWIĄZAŃ INWESTYCYJNYCH
- ROZBUDOWANEJ SIECI DYSTRYBUCJI W POLSCE I EUROPIE
- PROFESJONALNEGO SERWISU POSPRZEDAŻOWEGO

**ZNAJDZIESZ TO WSZYSTKO
W OFERCIE PORTA DRZWI**

DRZWI ZEWNĘTRZNE, DREWNIANE
gwarancja 24 + 12 miesięcy (z montażem AGM)



* SZCZEGÓŁOWY REGULAMIN PROGRAMU
DOSTĘPNY POD ADRESEM:

<https://www.porta.com.pl/dm/warranty.pdf>

AUTORYZOWANI DEALERZY

Bełchatów BEL-POL 44 633 80 35
 Bełchatów FACHOWIEC 44 631 11 45
 Białystok AWURK – STOLARKA BUDOWLANA 85 675 65 00
 Bielsko-Biała MTB JASIŃSKI 33 816 33 36
 Błonie CENTROBUD 22 731 81 53
 Bolesławiec JAWA 75 732 05 24
 Bydgoszcz DRZWI-TESSA 52 364 67 00, 52 381 91 25
 Bydgoszcz STALREM 52 346 55 23
 Białobrzegi OKNO-BUD 48 613 46 13
 Chojnice BELPOL 52 397 56 99
 Czechowice-Dziedzice MTB JASIŃSKI 32 215 50 49
 Częstochowa Fachowiec 34 360 22 40
 Elk DW DOMEL 87 610 32 11
 Elk MURBET 87 620 06 20
 Gdańsk CH CITY MEBLE BEL-POL 58 301 78 39
 Gdańsk BEL-POL 58 345 20 17
 Gdańsk STALREM 58 340 69 50
 Gdynia BEL-POL 58 661 91 93
 Gliwice BEL-POL 32 778 51 79
 Gliwice HADEX 602 815 000
 Gorzów Wlkp. BEL-POL 95 722 73 19
 Gorzów Wlkp. STALREM 95 725 03 66
 Grudziądz EKSPOL 56 461 37 78
 Grudziądz FACHOWIEC 56 466 25 45
 Jastrzębie Zdrój HADEX 32 478 81 37
 Jelenia Góra BEL-POL 75 641 23 73
 Katowice BEL-POL 32 252 86 91/92
 Katowice BUDUS Grupa PHMB 32 608 87 87
 Katowice FACHOWIEC 32 353 83 38
 Kielce APOLLOPLAST 41 346 10 11
 Kielce BEL-POL 41 362 68 66
 Kołobrzeg WIK 94 351 64 18
 Kraków BEL-POL 12 417 39 46
 Kraków BEL-POL CENTRUM PORTA 12 293 32 40
 Kraków FACHOWIEC 12 290 70 49
 Kraków HEBAN 12 651 87 62
 Kraków STALREM 12 264 72 25/26
 Kraków SOLO 12 278 22 27
 Kraśnik FACHOWIEC 797986400
 Kwidzyn FACHOWIEC 55 247 20 48
 Legnica BEL-POL 76 856 03 00
 Łęborg BEL-POL 59 863 30 38

Lubin BEL-POL 76 724 95 11
 Lubin BUDUS Grupa PHMB 76 844 39 90
 Lublin BEL-POL 81 460 29 07
 Lublin PORTO 81 444 60 25
 Łomża DW DOMEL 86 215 59 80, 86 215 42 22
 Łódź BEL-POL 42 676 76 36
 Łódź BEL-POL CH Port 42 231 57 64
 Łódź MATERIAŁY BUDOWLANE 42 674 82 44
 Łódź STALREM 42 653 51 44/45
 Maków Mazowiecki CENTROBUD 29 717 13 48
 Nowa Sól BEL-POL 68 356 33 20
 Nowy Sącz BOGDAŃSKI 18 444 24 13
 Nowy Sącz TOMEX 18 444 11 27
 Nowy Sącz / Paszyn TOMEX 18 440 20 14
 Olsztyn ALTADOOR 89 533 21 07
 Olsztyn CENTRUM PORTA 89 533 08 77
 Olsztyn D.P. 89 532 02 17
 Olsztyn FACHOWIEC 89 539 95 28
 Opole BEL-POL 77 454 42 33
 Ostrów Wielkopolski INTAR 62 737 51 48
 Ostrów Wielkopolski LUNA 62 736 15 11
 Poznań BEL-POL 61 653 21 53
 Poznań BUDOM MARKET 61 859 83 00/23
 Poznań EKO 61 815 03 44
 Poznań FACHOWIEC 61 820 32 52
 Poznań MULTI-FORM 61 873 33 00
 Poznań CENTRUM PORTA 61 846 08 60
 Poznań / Komorniki BEL-POL 61 628 06 10/11
 Poznań / Wysogotowo BUDOM MARKET 61 859 83 60
 Przasnysz/Sierakowo CENTROBUD 602 657 42
 Przemyśl MULTI-FORM 16 678 48 31
 Pszczyna KRONODOM 32 738 77 77
 Puławy BEL-POL 81 888 03 49
 Przytyk OKNO-BUD 48 618 06 66
 Radom FACHOWIEC 48 340 03 45
 Radom OKNO-BUD 48 381 17 95
 Rzeszów BOZ 17 850 51 33/34
 Rzeszów SOLO 17 850 02 89
 Rzeszów WEPA 17 864 22 80
 Słupsk FIMAL Bałtycka/Zielona 59 848 31 59
 Sochaczew SUPRA 46 863 26 27
 Stalowa Wola / Rozwadów SOLO 15 642 62 35

Starachowice FACHOWIEC 41 261 25 16
 Suwałki AWURK – STOLARKA BUDOWLANA 87 739 01 87
 Szafłary TOMEX 18 275 40 64
 Szczecin HIPER STOLARKA 91 485 64 51
 Szczecin PROHAUS 91 484 69 92
 Szczecin STALREM 91 484 73 99
 Szczecinek BEL-POL 94 372 23 38
 Świdnica BEL-POL 74 856 38 30
 Tarnów TOMEX 14 627 26 32
 Toruń BEL-POL 56 622 02 26
 Toruń DRZWI-TESSA 56 655 92 60
 Tychy MULTI DESIGN 32 329 13 97
 Tychy MULTI-FORM 32 227 27 27
 Wałbrzych BEL-POL 74 886 95 00
 Warszawa BEL-POL CH Janki 22 702 35 01
 Warszawa BEL-POL CH Targówek 22 331 04 90
 Warszawa CENTROBUD 22 735 56 29/20
 Warszawa SYKOMAT 22 559 10 35
 Warszawa TECHNOBUD 22 632 85 06
 Warszawa / Błonie CENTROBUD 22 731 81 53
 Warszawa / Góraszka SYKOMAT 22 780 09 80
 Warszawa / Łomianki TECHNOBUD 22 751 70 41-44
 Warszawa / Milanówek FACHOWIEC 22 724 35 91
 Warszawa / Piaseczno SYKOMAT 22 750 68 66
 Warszawa / Piaseczno FACHOWIEC 22 750 44 48
 Warszawa / Pruszków FACHOWIEC 22 728 23 78
 Warszawa / Stara Iwiczna SYKOMAT 22 224 39 31
 Warszawa / Stara Miłomska SYKOMAT 22 773 38 81
 Warszawa / Tarczyn CENTROBUD 22 727 87 67
 Warszawa / Ząbki FACHOWIEC 22 614 18 06
 Wejherowo BEL-POL 58 672 30 51
 Wejherowo VESTATECHNIKA 58 350 58 19
 Wieluń FACHOWIEC 43 843 17 99
 Włocławek BEL-POL 54 234 12 57
 Wrocław BEL-POL DOMAR 71 7571630
 Wrocław BEL-POL 71 321 00 41
 Wrocław BUDUS Grupa PHMB 71 373 19 90
 Wrocław 3W Dystrybucja Budowlana 71 346 79 90
 Wrocław / Bielany BEL-POL 71 390 19 30
 Zielona Góra CeMBe 68 320 33 00
 Żyrardów FACHOWIEC 46 854 17 83



● Fabryki PORTA KMI Poland

● Regionalni Kierownicy Sprzedaży

GDAŃSK	885 960 271
KRAKÓW	721 221 000
KIELCE	885 960 028
POZNAŃ	601 994 392
WARSZAWA	782 623 137
WROCLAW	601 994 398

● Szefowie Nadzoru Inwestycji

PÓŁNOC	603 952 003
CENTRUM	601 994 396
POŁUDNIOWY ZACHÓD	782 623 138
POŁUDNIOWY WSCHÓD	601 994 399

Niniejszy katalog produktów nie stanowi oferty w rozumieniu przepisów Kodeksu Cywilnego, ani zapewnienia w rozumieniu przepisu art. 4 ustawy z dnia 27.07.2002 r. o szczególnych warunkach sprzedaży konsumenckiej. **Firma Porta KMI Poland Spółka z ograniczoną odpowiedzialnością Spółka komandytowa zastrzega sobie prawo wprowadzenia (bez uprzedzenia) zmian parametrów technicznych, wyposażenia, cen, warunków wydłużonej gwarancji oraz specyfikacji produktów.** Wszystkie ceny, zawarte w niniejszym Katalogu, stanowią średnie rynkowe ceny detaliczne produktów, określone na podstawie wybranej próbki transakcji dokonywanych przez dealerów i Autoryzowane Punkty Sprzedaży (APS). Ceny w Katalogu podane są w PLN. Niniejszy Katalog nie ustala cen odsprzedaży, zaś poszczególni dealerzy i APS indywidualnie określają ceny produktów Porta, w związku z czym ceny sprzedaży mogą się różnić w poszczególnych punktach sprzedaży. **Zawarte informacje są aktualne w chwili ukazania się niniejszej publikacji. Wszystkie poprzednie cenniki dotyczące tego samego asortymentu tracą ważność. Aktualne ceny i szczegółowa oferta dostępna również na www.porta.com.pl**

UWAGA! Ze względu na użytą technikę druku kolor prezentowanego produktu może różnić się od oryginału.

O!TWÓRZ MIESZKANIE

URZĄDZANIE MIESZKANIA TO NIESAMOWITA
PRZYGODA. PRZEŻYJ JĄ RAZEM Z NAMI!

Twórz wnętrza, które odzwierciedlą Twoją osobowość i pozwolą całej rodzinie poczuć domową atmosferę. Otwórz drzwi przed przyjaciółmi i pochwal się swoim nowym mieszkaniem.

Brakuje Ci inspiracji? Zajrzyj na nasz blog WWW.OTWORZSIENA.PL

